

**ព្រះរាជាណាចក្រកម្ពុជា**  
**ជាតិ សាសនា ព្រះមហាក្សត្រ**

**ក្រសួងសុខាភិបាល**

**របាយការណ៍ PMTCT / LINKED RESPONSE**

**ប្រចាំត្រីមាសទី ២ ឆ្នាំ ២០១២**

**Quarter 2 -2012**

<b>ផ្នែកទី១- កំណត់សម្គាល់សេវាពិនិត្យផ្ទៃកោង</b>	<b>Total 73 Sites</b>
<b>១. ការធ្វើតេស្តឈាមចំពោះស្ត្រីមានផ្ទៃកោង</b>	
១-ចំនួនស្ត្រីមកពិនិត្យផ្ទៃកោងរោគប្រើកម្រិតអស់	91144
១.១-ចំនួនស្ត្រីមកពិនិត្យផ្ទៃកោងលើកទី១ទាំងអស់នៅមណ្ឌលសុខភាព	86715
១.២-ចំនួនស្ត្រីមកពិនិត្យផ្ទៃកោងលើកទី១ទាំងអស់នៅតាមមូលដ្ឋាន	4429
២-ចំនួនស្ត្រីមកពិនិត្យផ្ទៃកោងលើកទី២	42773
៣-ចំនួនស្ត្រីផ្ទៃកោងដែលដឹងពីស្ថានភាពរោគប្រើកម្រិតអស់រួចហើយនៅអំឡុងពេលមានផ្ទៃកោងរោគប្រើកម្រិត	732
៣.១-ចំនួនស្ត្រីផ្ទៃកោងដែលមានលទ្ធផលតេស្តមេរោគអេដស៍អវិជ្ជមាននៅអំឡុងពេលមានផ្ទៃកោងលើកនេះ	627
៣.២-ចំនួនស្ត្រីផ្ទៃកោងដែលមានលទ្ធផលតេស្តមេរោគអេដស៍អវិជ្ជមាន(មកដោយខ្លួនឯង/បញ្ជូនពីសេវាផ្សេង)	105
៤-ចំនួនសំណាកឈាមរបស់ស្ត្រីផ្ទៃកោងដែលបញ្ជូនទៅមន្ទីរពិសោធន៍	67814
៤.១-ចំនួនសំណាកឈាមដែលវិជ្ជមានមេរោគអេដស៍	90
៤.២-ចំនួនស្ត្រីមានផ្ទៃកោងមកទទួលលទ្ធផលតេស្ត	61070
៤-២-១-ចំនួនស្ត្រីមានផ្ទៃកោងដែលវិជ្ជមានមេរោគអេដស៍	83
៥-ចំនួនស្ត្រីផ្ទៃកោងដែលបានធ្វើតេស្តឈាមរហ័សរកមេរោគស្វាយ(Rapid Test)	38569
៥.១-ចំនួនស្ត្រីផ្ទៃកោងដែលវិជ្ជមានមេរោគស្វាយដោយតេស្តរហ័ស(Rapid Test)	69
៥.១.១-ចំនួនស្ត្រីផ្ទៃកោងវិជ្ជមានមេរោគស្វាយដោយតេស្តរហ័សបានបញ្ជូនទៅធ្វើតេស្តRPRបញ្ជាក់	68
៥.១.១-១-ចំនួនតេស្តRPRវិជ្ជមាន	22
៥.១.១-១-១-ចំនួនស្ត្រីផ្ទៃកោងបានព្យាបាលជំងឺស្វាយ	22
៦-ចំនួនស្ត្រីផ្ទៃកោងដែលបានធ្វើតេស្តឈាមរកភាពស្លេកស្លាំង	7949
៦.១-ចំនួនស្ត្រីផ្ទៃកោងមានផ្ទុកមេរោគអេដស៍បានធ្វើតេស្តឈាមរកភាពស្លេកស្លាំង	7
៧-ចំនួនស្ត្រីផ្ទៃកោងដែលបានធ្វើតេស្តរកប្រូតេអ៊ីនក្នុងទឹកនោម	12673
៧.១-ចំនួនស្ត្រីផ្ទៃកោងមានផ្ទុកមេរោគអេដស៍បានធ្វើតេស្តរកប្រូតេអ៊ីនក្នុងទឹកនោម	23
៨-ចំនួនស្ត្រីផ្ទៃកោងដែលបានធ្វើតេស្តរកជាតិស្ករក្នុងទឹកនោម	12330
៨.១-ចំនួនស្ត្រីផ្ទៃកោងមានផ្ទុកមេរោគអេដស៍បានធ្វើតេស្តរកជាតិស្ករក្នុងទឹកនោម	23
<b>២. ការធ្វើតេស្តឈាមរបស់ដៃគូ / ម្តីរបស់ស្ត្រីផ្ទៃកោងនៅសេវាពិនិត្យផ្ទៃកោង</b>	
៩-ចំនួនដៃគូ / ម្តីដែលបានធ្វើតេស្តឈាមរកមេរោគអេដស៍	16517
៩.១-ចំនួនដៃគូ / ម្តីមកទទួលលទ្ធផលតេស្ត	14638
៩.១.១-ចំនួនដៃគូ / ម្តីដែលវិជ្ជមានមេរោគអេដស៍	21
១០-ចំនួនដៃគូ / ម្តីរបស់ស្ត្រីផ្ទុកមេរោគអេដស៍បានធ្វើតេស្តឈាមរកមេរោគអេដស៍	33
១០.១-ចំនួនដៃគូ / ម្តីមកទទួលលទ្ធផលតេស្ត	22
១០.១.១-ចំនួនដៃគូ / ម្តីដែលវិជ្ជមានមេរោគអេដស៍	6

**៣. ការធ្វើតេស្តឈាមចំពោះអេដស៍ជនចៀវឡៅត**

១១-ចំនួនអ្នកដំរើរេងបានធ្វើតេស្តឈាមរកមេរោគអេដស៍(បញ្ជូនសំណាកឈាមទៅមន្ទីរពិសោធន៍)	3502
១២-ចំនួនអ្នកដំរើរេងបានទទួលលទ្ធផលតេស្តឈាមរកមេរោគអេដស៍	3194
១២.១-ចំនួនអ្នកដំរើរេងដែលវិជ្ជមានមេរោគអេដស៍	25
១៣-ចំនួនអ្នកដំរើរេងបានធ្វើតេស្តឈាមរកមេរោគអេដស៍	704
១៤-ចំនួនអ្នកដំរើរេងបានទទួលលទ្ធផលតេស្តឈាមរកមេរោគអេដស៍	640
១៤.១-ចំនួនអ្នកដំរើរេងកាមរោគដែលវិជ្ជមានមេរោគអេដស៍	7
១៥-ចំនួនអ្នកផ្សេងៗទៀតបានធ្វើតេស្តឈាមរកមេរោគអេដស៍(បញ្ជូនសំណាកឈាមទៅមន្ទីរពិសោធន៍)	18830
១៦-ចំនួនអ្នកផ្សេងៗទៀតដែលបានមកទទួលលទ្ធផលតេស្តឈាមរកមេរោគអេដស៍	18002
១៦.១-ចំនួនអ្នកផ្សេងៗទៀតដែលវិជ្ជមានមេរោគអេដស៍	195

**៤. ការពន្យារកំណើត**

១៧-ចំនួនស្ត្រីផ្ទុកមេរោគអេដស៍បានប្រើមធ្យោបាយពន្យារកំណើតទំនើប(កំពុងប្រើ)	130
១៧.១-ចំនួនស្ត្រីផ្ទុកមេរោគអេដស៍បានចាប់ផ្តើមប្រើមធ្យោបាយពន្យារកំណើតទំនើបបន្ទាប់ពីសម្រាលកូនបាន៦សប្តាហ៍	34

**ផ្នែកទី២-ការសម្រាលនិងការថែទាំក្រោយពេលសម្រាល**

**១. ការថែទាំ-ការព្យាបាលនៅពេលសម្រាល**

១-ចំនួនម្តាយដែលមកសម្រាលកូននៅមន្ទីរពេទ្យ ឬ មន្ទីរពេទ្យបង្អែក	50074
១.១-ចំនួនម្តាយដែលមកសម្រាលកូនបានដឹងពីស្ថានភាពមេរោគអេដស៍មុនពេលសម្រាល	42779
១.១.១-ចំនួនម្តាយមានផ្ទុកមេរោគអេដស៍	144
១.១.១.១-ចំនួនម្តាយដែលបានទទួលការព្យាបាលដោយឱសថប្រឆាំងមេរោគអេដស៍	96
១.១.១.២-ចំនួនម្តាយដែលបានទទួលការបង្ការដោយឱសថប្រឆាំងមេរោគអេដស៍ (៣មុខ)	44
១.១.១.៣-ចំនួនម្តាយដែលបានទទួលឱសថបង្ការតែនៅពេលឈឺពោះ/ក្រោយពេលសំរាល	3
១.២-ចំនួនម្តាយដែលមកសម្រាលកូនមិនបានដឹងពីស្ថានភាពមេរោគអេដស៍	7295
១.២.១-ចំនួនម្តាយបានធ្វើតេស្តឈាមនិងទទួលលទ្ធផលតេស្តនៅពេលសម្រាល	1848
១.២.១.១-ចំនួនម្តាយមានលទ្ធផលតេស្តឈាមវិជ្ជមានមេរោគអេដស៍	5
១.២.១.១.១-ចំនួនម្តាយបានទទួលឱសថបង្ការនៅពេលឈឺពោះ/ក្រោយសម្រាល	3
២-ចំនួនម្តាយផ្ទុកមេរោគអេដស៍ដែលបានសម្រាលកូននៅមន្ទីរពេទ្យ	138
៣-ចំនួនម្តាយមានផ្ទុកមេរោគអេដស៍ដែលបានសម្រាលកូននៅមន្ទីរពេទ្យ	11
៤-ចំនួនទារកប្រឈមដែលកើតពីម្តាយមានផ្ទុកមេរោគអេដស៍	152
៤.១-ចំនួនទារកដែលស្លាប់មុនកើតនិងស្លាប់ក្រោយពេលកើត(នៅមន្ទីរសង្គម)	6
៤.២-ចំនួនទារកប្រឈមបានទទួលខ្លួនថ្នាំ ARV បង្ការវាសប្តាហ៍	139
៦-ចំនួនម្តាយផ្ទុកមេរោគអេដស៍ដែលបានទទួលការផ្តល់ប្រឹក្សាពីការចិញ្ចឹមកូន	143
៦.១-ចំនួនម្តាយដែលមានបំណងនឹងចិញ្ចឹមកូនដោយទឹកដោះម្តាយ	87
៦.២-ចំនួនម្តាយដែលមានបំណងនឹងចិញ្ចឹមកូនដោយទឹកដោះគោម្សៅ	79

**២. ការថែទាំ-ការព្យាបាលក្រោយពេលសម្រាល**

៧-ចំនួនម្តាយដែលបានទទួលការថែទាំក្រោយសម្រាលយ៉ាងហោច២ដងរួមទាំងស្ត្រីផ្ទុកមេរោគអេដស៍	37781
---	-------

**ផ្នែកទី៣-ព័ត៌មាន OVART**

**១. ការវិលត្រឡប់ដោយសុវត្ថិភាព**

១-ចំនួនស្ត្រីមានផ្ទៃពោះផ្ទុកមេរោគអេដស៍ដែលបានរាយការណ៍ថាវិលត្រឡប់ដោយសុវត្ថិភាព	9
១.១-ចំនួនស្ត្រីមានផ្ទៃពោះផ្ទុកមេរោគអេដស៍ដែលបានរាយការណ៍ថាបានវិលត្រឡប់	6

**២. ការព្យាបាលចំពោះម្តាយ**

២-ចំនួនស្ត្រីមានផ្ទៃពោះផ្ទុកមេរោគអេដស៍បានទទួលការព្យាបាលដោយឱសថប្រឆាំងមេរោគអេដស៍(ART)	158
៣-ចំនួនស្ត្រីមានផ្ទៃពោះផ្ទុកមេរោគអេដស៍បានទទួលការបង្ការដោយឱសថប្រឆាំងមេរោគអេដស៍(ARV Prophylaxis)	80

**៣. កុមារប្រឈម**

៤-ចំនួនកុមារប្រឈមដែលបានរាយការណ៍ថា បានទទួលស្ទីរ NVP ឬ AZT រាល់ថ្ងៃតាំងពីកើតរហូតដល់អាយុ៦ខែ	107
៥-ចំនួនកុមារប្រឈមកើតពីម្តាយមានផ្ទុកមេរោគអេដស៍ ចាប់ផ្តើមប្រើ CTx បង្ការនៅមុនអាយុ២ខែ	119
៦-ចំនួនកុមារប្រឈមដែលបានរាយការណ៍ថា បានចិញ្ចឹមដោយទឹកដោះម្តាយសុទ្ធ ចាប់ពីពេលកើតរហូតដល់អាយុ៦ខែ	46
៧-ចំនួនកុមារប្រឈមដែលបានរាយការណ៍ថា បានចិញ្ចឹមដោយទឹកដោះសិប្បនិម្មិត ចាប់ពីពេលកើតរហូតដល់អាយុ៦ខែ	84
៨-ចំនួនកុមារប្រឈមដែលបានរាយការណ៍ថា បានចិញ្ចឹមដោយអាហារចម្រុះ ចាប់ពីពេលកើតរហូតដល់អាយុ៦ខែ	10
៩-ចំនួនកុមារប្រឈម បានទទួលការធ្វើតេស្តរកមេរោគអេដស៍	210
៩.១-ចំនួនកុមារប្រឈម បានទទួលការធ្វើតេស្ត HIV-DNA-PCR លើកទី១	154
៩.១.១-ចំនួនកុមារប្រឈម បានទទួលការធ្វើតេស្ត HIV-DNA-PCR លើកទី១នៅមុនអាយុ២ខែ	83
៩.១.២-ចំនួនលទ្ធផលតេស្ត HIV-DNA-PCR លើកទី១វិជ្ជមាន	3
៩.១.២.១-ចំនួនធ្វើតេស្តបញ្ជាក់លើលទ្ធផលHIV-DNA-PCR លើកទី១ (ក្នុងករណីវិជ្ជមាន)	2
៩.១.២.១.១-ចំនួនលទ្ធផលតេស្តបញ្ជាក់វិជ្ជមាន	2
៩.២-ចំនួនកុមារប្រឈម បានទទួលការធ្វើតេស្ត HIV-DNA-PCR លើកទី២	32
៩.២.១-ចំនួនលទ្ធផលតេស្ត HIV វិជ្ជមាន	0
៩.២.១.១-ចំនួនធ្វើតេស្តបញ្ជាក់លើលទ្ធផលHIV-DNA-PCR លើកទី២ (ក្នុងករណីវិជ្ជមាន)	0
៩.២.១.១.១-ចំនួនលទ្ធផលតេស្តបញ្ជាក់វិជ្ជមាន	0
៩.៣-ចំនួនកុមារប្រឈម បានទទួលការធ្វើតេស្ត HIV-DNA-PCR ក្នុងករណីមានរោគសញ្ញាជំងឺឱកាសនិយម	4
៩.៣.១-ចំនួនលទ្ធផលតេស្ត HIV-DNA-PCR វិជ្ជមាន	0
៩.៣.១.១-ចំនួនធ្វើតេស្តបញ្ជាក់លើលទ្ធផលHIV-DNA-PCR ក្នុងករណីមានរោគសញ្ញាជំងឺឱកាសនិយម (វិជ្ជមាន)	0
៩.៣.១.១.១-ចំនួនលទ្ធផលតេស្តបញ្ជាក់វិជ្ជមាន	0
៩.៤-ចំនួនកុមារប្រឈម បានទទួលការធ្វើតេស្តអង្គបដិបក្ខ HIV (Antibody Test)	20
៩.៤.១-ចំនួនលទ្ធផលតេស្ត HIV វិជ្ជមាន	0
១០-ចំនួនកុមារប្រឈម បានស្លាប់ក្នុងអំឡុងពេលតាមដាន	0

Phnom Penh, 16 August 2012  
Seen and Approved  
Director of NCHADS


Phnom Penh, 16 August 2012  
Chief of AIDs Care Unit

Phnom Penh, 16 August 2012  
Chief of Data Management Unit


Phnom Penh, 16 August 2012  
Data Management Unit




Dr. Mean Chha Vun



Dr. Samreth Sovannarith



Mr. Mam Sovatha



Mr. Sun SokLeng